



VITA LAB News

Verblendmaterialien und Geräte

VITA VM ist das Verblendkonzept für grenzenlose Kreativität

Als Anwender von VITA Produkten verlassen Sie sich darauf, dass unsere Produkte optimale Produktqualität aufweisen und wir die Massen in Ihrem Sinne weiterentwickeln. Heute möchten wir Ihnen einen Überblick über die wichtigsten Weiterentwicklungen bei unseren Verblendmaterialien VITA VM 7, VM 9 und VM 13 vorstellen.

Mehr Lichtdynamik



© Copyright by Claude Sieber

Durch das Angebot der neuen brennstabilen Effect Opal Massen (EO) in insgesamt fünf Farbnuancen bei VITA VM 7, VM 9, VM 13 – von stark opaleszierend über weißlich, bläulich bis hin zu einem dunklen Violett – steht für jeden Fall die passende Lösung zur Reproduktion der natürlichen Vorlage bereit.

E01	Neutral	
E02	Weißlich	
E03	Bläulich	
E04	Blau	
E05	Dunkel violett	

Anwendungsmöglichkeiten:




Besonders bei hellen und jugendlich-transluzenten Zähnen spielen Effect Opal (EO) Massen ihre Stärken aus: Mit ihnen verleihen Sie Ihren Verblendungen einen besonders lebendigen Charakter. So können Sie z. B. EO2 nicht nur im inzisalen Bereich von Frontzähnen einsetzen, sondern auch, um naturgetreue Schmelzeffekte im Approximalbereich von Molaren zu erzielen. Den letzten Pfiff geben Sie der Restauration, wenn Sie die bläuliche EO3 einlegen und die neutrale EO1 darüber schichten. Ältere Zähne hingegen zeigen oft einen blau-violetten Opaleffekt, den Sie mit den Massen EO4 und EO5 nachbilden können. Je nach Situation können Sie die Effect Opal-Massen einschichten oder direkt auftragen. Der Opaleffekt kann bei allen fünf Effect Opal Massen mit Window oder Neutral abgeschwächt werden.

VITA

Mehr Leuchtkraft



Die drei neuen Sun Dentine Massen (SD) für VITA VM 9 und VM 13 verleihen Ihrer Verblendung deutlich mehr Leuchtkraft. Sie eignen sich besonders, wenn Sie die Farbwirkung der Keramik im Zervikal- und Körperbereich der Restauration unterstützen möchten.




SD1	Gelblich	
SD2	Orange	
SD3	Rötlich	

Anwendungsmöglichkeiten:

Sie können die Sun Dentine Massen pur einsetzen um mehr Wärme im Dentinbereich zu erreichen. Ferner können die Sun Dentine Massen sowohl dem Base Dentine als auch dem Transpa Dentine beigemischt werden. Darüber hinaus sind die Sun Dentine Massen besonders gut zur Individualisierung des Inzisalsaums zu verwenden. Die Sun Dentine Massen eignen sich zum Auf- und Unterlegen im okklusalen Bereich der Molaren, zur Anlage kleiner Lamellen im Schneidebereich und für Farbnuancierungen im Zervikal- und Körperbereich in gelblich oder rötliche Richtung.

Wärmere Farbtöne

Mit drei zusätzlichen VM 13 Sun Opaque Massen können Sie ohne großen Aufwand die Farbtöne der Restaurationen von Grund auf wärmer gestalten. Die Anwendung ist denkbar einfach, denn die Sun Opaque Massen werden den bereits bestehenden Opakern einfach beigemischt oder bei Bedarf auch pur verwendet.

S01	Gelblich	
S02	Orange	
S03	Rötlich	

VITA Kurse & Veranstaltungen

Schichttechnik in Kombination mit belgischer Schokolade



Referent: Patrick & Luc Rutten
Kursinhalt: Es werden drei Frontzahnkronen oder wahlweise eine dreigliedrige Frontzahnbrücke in VITA VM 9 Keramik hergestellt.
Termin / Ort: 01.09. – 02.09.2011 in VITA Akademie Langen
Buchung: VITA Zahnfabrik
Tel. +49 (0) 7761 / 562-235
u.schmidt@vita-zahnfabrik.com
www.vita-kurse.de

Herausgeber / Impressum:

VITA Zahnfabrik
H. Rauter GmbH & Co. KG
Spitalgasse 3
D-79713 Bad Säckingen

Telefon: +49 (0) 7761-56 20
Telefax: +49 (0) 7761-56 22 99
E-Mail: info@vita-zahnfabrik.com
Internet: www.vita-zahnfabrik.com

VITA