



PERFECT MATCH.

VITA

BASE DE DONNÉES MÉDIAS
<https://mam.vita-zahnfabrik.com>

Instructions - Manuel utilisateur

Connexion

VITA



VITA Base de données des médias

Identification (E-mail)

Connexion avec les informations d'identification VITA connues

Mot de passe

Identifiant VITA pour les collaborateurs VITA ou adresse courriel et mot de passe.

Connexion

Mot de passe oublié

S'inscrire en tant que nouvel utilisateur

Français

Il est possible de changer la langue du portail en anglais, français, italien et espagnol.

Si vous n'êtes pas encore enregistré, vous pouvez vous inscrire pour utiliser la base de données médias en cliquant sur ce lien.

Contactez le support Conditions d'utilisation

Recherche de médias

Vue des symboles

VITA

VITA Base de données des médias


Type d'objets média Chercher

200 résultats sur 11787

Modes d'emploi V 003 DE EN FR IT ES

Modes d'emploi V 002 DE EN FR IT ES

Information produit V 002 1602 DE IT ES FR



DENTAL VISIONIST
Der gefälschte Zahn für langsame Zahn- und Kieferbewegungen

VITA Zahn aus der realitätsnahen Resinmatrix VIONIC DENT DISC multiColor


Die ideale Freiheit mit der VITA VIONIC DENT DISC multiColor

Progressive Prothesen aus der polymeren Resinmatrix VITA VIONIC DENT DISC multiColor

Bei Siekingen, 12 03 2024

Müller, Cindy
Person Responsible for Regulatory Affairs

DE EN FR IT ES



VITA PDF

**EU-Konformitätserklärung
EU Declaration of conformity**

Hersteller/Manufacturer: VITA Zahnfabrik H. Rastler GmbH & Co. KG
Südwallen 2, 79713 Säckingen, Germany

Produkt/Product: VITA VM11
Basis/Kit: VITA VM11
Basis/Kit: VITA VM11

Normative Specification /
Conformity specification: ...

SPR: DE 49 00320906

Planifizierung / Regel /
Condition/Type: 10 / Regel 2

Zweckbestimmung /
Intended purpose: VITA VM11 Produkte sind keramische Materialien für dentale
Säulen/Splines.

VITA VM11 Produkte are ceramic materials for dental
Abutments.

Zertifizierung /
Certification: ISO 13485

Erweiterte Stelle /
Additional info: DE-IPA Certification GmbH
Hauptstraße 10, 79102 Stuttgart, Germany
(Zertifizierungsnummer: 0100010000000124)

Konformitätsbestätigungs-
verfahren: Anhang IV, Kapitel 1 und III der Verordnung (EU) 2017/745
Annex IV, Chapter I and III of Regulation (EU) 2017/745

Conformity assessment
procedure:

Hiermit erklären wir in allererster Linie, dass sich das oben genannte Medizinprodukt
in Einklang mit der Verordnung (EU) 2017/745 befindet.

We hereby declare under our sole responsibility that the above-mentioned medical device is in
compliance with the Regulation (EU) 2017/745.

DE EN FR IT ES



**Digital Dentures:
Your Next Level**

VITA VIONIC[®] SOLUTIONS

Machen Sie den nächsten Schritt:
Wir begleiten Sie auf dem Weg der digitalen
Prothese – mit Top-Qualität, -Ästhetik und
einem Mehr an Effizienz und Flexibilität.

DE EN IT ES FR

Dental Visionist VITA VIONIC DENT DISC multiColor V 001 1911/13 DE EN FR IT ES

A1 Declaration of Conformity VITA VM 11 001_03.2024 V 002 DE EN FR IT ES ...

VITA VIONIC SOLUTIONS V 003 10805 DE EN IT ES FR

Les symboles de langues indiquent les langues dans lesquelles le document est disponible.

Pour télécharger le document dans une langue spécifique, cliquez ou double-cliquez. La Vue détaillée s'ouvre. Voir Vue détaillée.

Indique le format de fichier. Toutes les brochures sont disponibles au format ZIP, car elles contiennent des fichiers PDF dans plusieurs langues.

V 003 indique de quelle version il s'agit. 10805 indique le numéro d'impression.

Recherche de médias

Filtre

VITA

Cette « recherche par filtre » permet de filtrer selon des catégories prédéfinies telles que le produit et le type de publication (illustrations de produits, brochure, mode d'emploi).

VITA Base de données des médias

Contactez le support | Changer le mot de passe | Français

Type d'objets média | Chercher

Ajouter à la collection | Mes

Filtre

- Produits
- Types de publications
- Communication produits
- Images produits
- Photos d'application
- Médias liés aux produits
- Vidéo produits
- Affiche produits
- Présentations Powerpoint
- Information produit
- Modes d'emploi
- Modes d'emploi appareils
- Brochures
- Brochure conceptuelle

200 résultats sur 11787

Modes d'emploi V 003 | Modes d'emploi V 002 | Information produit V 002 1602 | Information produit V 007

DE EN FR IT ES | DE EN FR IT ES | DE IT ES FR | DE EN IT ES PT ...

VITAVM33 Product information | **DENTAL VISIONIST** | **VITA** EU-Konformitätserklärung EU Declaration of conformity | **VITA VIONIC® SOLUTIONS**

Chercher | **Réinitialiser**

La sélection de filtres est lancée via « Rechercher » et peut être nettoyée via « Réinitialiser ».

Recherche de médias

VITA

VITA Base de données des médias

support | [Changer le mot de passe](#) | [Français](#) | [Se déconnecter](#)

Chercher
Vitablo

Type d'objets média

Filter

- Produits
- Types de publications
- Langues
- Dérivés (variantes de médias)
- Status

Chercher | **Réinitialiser**

vitablo
vitabloc
vitabloc2
vitablock
vitablocks

Information produit V 002 1602

DE IT ES FR

DENTAL VISIONIST
Der gefräste Zahn für langzeitige Voll- und Teilprothesen

VITA Zähne aus der multimeren Kompositenlinie VITAC DENT DISC multiColor

Okusante Freiheit mit der VITA YOUNG DENT DISC multiColor

Passgenaue Prämaxilläre aus der photometrischen Reihe

VITA – perfect match. VITA

Zur Verbesserung von Zahnlücken und zur Teilrestauration von VITABLOC, VITAC DENT DISC multiColor und VITA DENT DISC multiColor sind VITA Dental AT-24 Farben.

Zur Verbesserung von Mandibulären im herkömmlichen BPP Bereich, sind VITA DENT DISC multiColor und VITA Dental AT-24 Farben.

Ici, il est possible de rechercher des objets médias via une **recherche en texte intégral** / des mots-clés / des numéros d'impression.

Ceci peut être combiné avec le filtre des catégories et le type d'objets média.

Ce menu permet de sélectionner le **type de média**, par exemple image, document ou vidéo.

- Type d'objets média
- Rechercher des objets média...
- Filterer par objets média
- Image
 - Bureau
 - Travail artistique
 - Vidéo

Recherche de médias

Conseils

VITA

VITA

Base de données des médias

Contactez le support

Changer le mot de passe

Français

Se déconnecter

Type d'objets média

Chercher

bild aus 10805

Ajouter à la collection

Mes collections 283

20 résultats sur 30

bild

bild1

bild1_seite17

bild2

bild20



CONSEIL pour la recherche d'images

Recherchez des images en utilisant le terme de recherche « bild aus » et le numéro d'impression de la brochure, par ex. 10805
Image de 10805
Confirmez avec Entrée.

Toutes les images – si disponibles – de la brochure s'affichent.

Galerie

Liste

Tout

Nouveau

PSD



Digital Dentures:
Your Next Level

VITA VIONIC® SOLUTIONS

Machen Sie den nächsten Schritt:
Wir begleiten Sie auf dem Weg der digitalen
Prothese – mit Top-Qualität, -Ästhetik und
einem Mehr an Effizienz und Flexibilität.



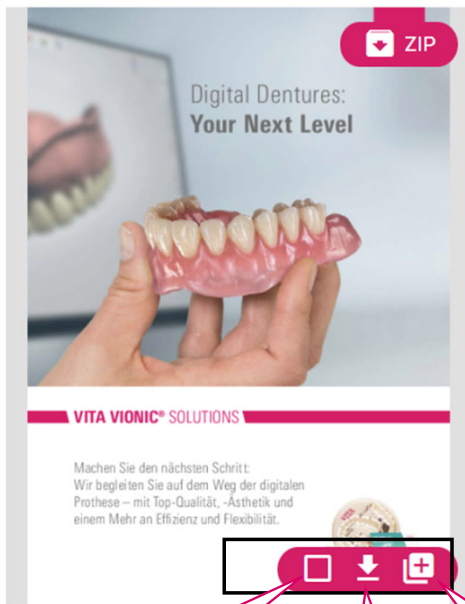
VITA VIONIC® SOLUTIONS

Machen Sie den nächsten Schritt:
Wir begleiten Sie auf dem Weg der digitalen
Prothese – mit Top-Qualität, -Ästhetik und
einem Mehr an Effizienz und Flexibilität.



Choix et activités des médias

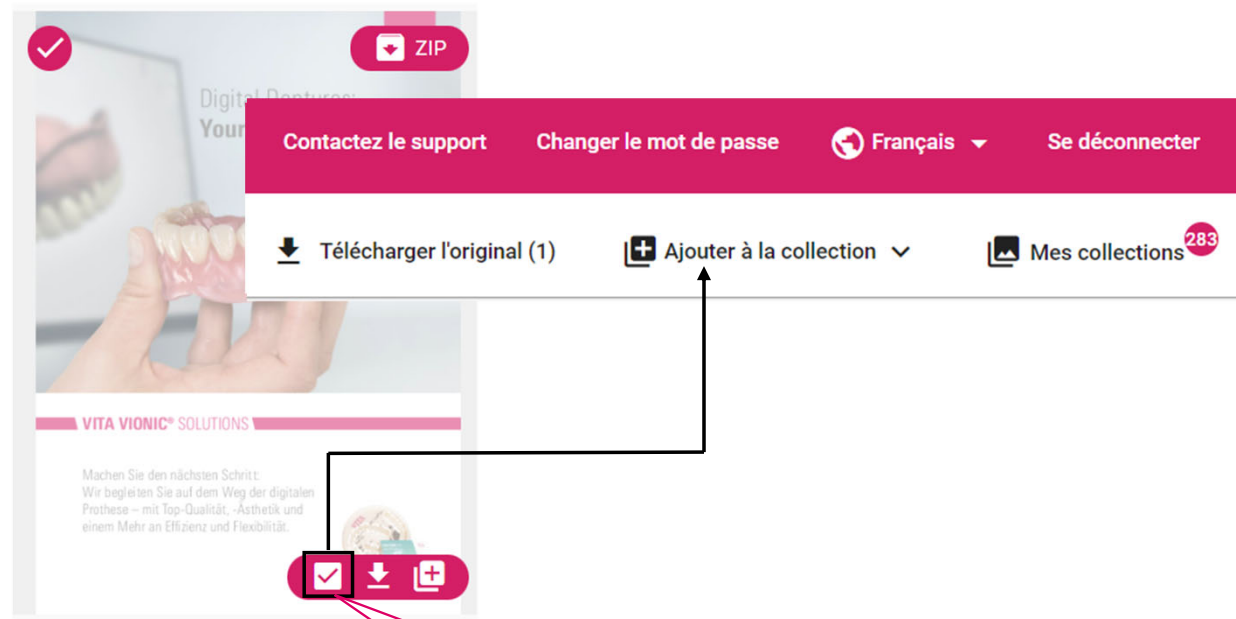
VITA



Sélectionne ce document pour un téléchargement ou pour l'ajouter à une collection. Il est possible de sélectionner plusieurs documents dans la galerie.

Téléchargement direct d'un fichier d'origine.

Ajout direct du fichier à une collection.



Si la « coche de sélection » est activée dans la fenêtre, les possibilités de télécharger le fichier original et de l'ajouter à une collection apparaissent à nouveau en haut à droite.

Choix de la collection

VITA

The screenshot displays the VITA media database interface. At the top, there is a search bar with the text "Chercher bild aus 10805" and a "Télécharger l'original (1)" button. Below the search bar, there are three search results listed:

- VITA ENAMIC Videos (12 éléments)
- VITAPAN EXCELL Marketing ... (1 élément)
- 10251 VITA PROTHETIK Ko... (1 élément)

A modal window titled "Sélectionnez la collecte..." is open, showing a list of collections and a "Créer une collection" button. The modal window has a "Nom" field and a "Créer une collection" button.

On the right side, there is a dropdown menu titled "Ajouter à la collection" with options: "Sélection uniquement (2)", "Tous les résultats", "Original", "Compressé", "Original compressé", "Web", "Internet", "Diffusion en continu", "Bureau", "Écran", "Impression CMJN", "Multimédia", and "Original universel".

Three numbered callouts are present:

- 1**: 20 résultats sur 30. After checking the selection box of the document, it can be added to a collection.
- 2**: It is also possible to create a new collection here, which will then be available for document collection.
- 3**: Among all the search results displayed in the gallery, it is possible to select documents for a given application. Then load all documents from the gallery into the collection.

Informations sur les médias

Vue détaillée

VITA

VITA Base de données des médias

Type d'objets média

Chercher bild aus 10805

20 résultats sur 30

VITA VIONIC® SOLUTIONS

Den nächsten Schritt:

Machen Sie den nächsten Schritt: Wir begleiten Sie auf dem Weg der digitalen Prothese – mit Top-Qualität, -Ästhetik und einem Mehr an Effizienz und Flexibilität.

Objets multimédias

<input type="checkbox"/>	10805_VITA-VI...	MA-123...	Original	▼
<input type="checkbox"/>	10805D_VITA_...	MO-126...	Écran	👁️ ▼
<input type="checkbox"/>	10805E_VITA_...	MO-126...	Écran	👁️ ▼
<input type="checkbox"/>	10805F_VITA_...	MO-126...	Écran	👁️ ▼
<input type="checkbox"/>	10805L_VITA_...	MO-126...	Écran	👁️ ▼
<input type="checkbox"/>	10805SP_VITA...	MO-126...	Écran	👁️ ▼

📄 Télécharger 📁 Ajouter à la collection

VITA VIONIC® SOLUTIONS

Verkaufsprospekt ersetzt 10617

📄 V 002

10805

DE EN FR IT ES MA-123178

Créé sur 30/10/2023

La Vue détaillée s'ouvre en cliquant ou en double-cliquant sur le média – juste en dessous.

Les langues et autres formats de fichiers peuvent être sélectionnés dans la Vue détaillée pour l'utilisation souhaitée.

Il est en outre possible de consulter d'autres informations sur le média, telles que la catégorie, l'auteur ou le numéro d'impression.

En dessous des catégories, les documents liés, comme les images ou d'autres fichiers PDF, sont affichés en cliquant sur « Rechercher des documents liés ».

« Rechercher d'autres versions » affiche les versions créées jusqu'à présent.

Catégories

- Produits ▶ Prothèse amovible ▶ Prothèses numériques ▶ VITA VIONIC VIGO®
- Produits ▶ Prothèse amovible ▶ Prothèses numériques ▶ VITA VIONIC® BASE DISC HI
- Produits ▶ Prothèse amovible ▶ Prothèses numériques ▶ VITA VIONIC® BOND
- Produits ▶ Prothèse amovible ▶ Prothèses numériques ▶ VITA VIONIC® DENT DISC multiColor
- Produits ▶ Prothèse amovible ▶ Prothèses numériques ▶ VITA VIONIC® DIGITAL VIGO Prothesenzahndatenbank
- Produits ▶ Prothèse amovible ▶ Prothèses numériques ▶ VITA VIONIC® WAX

Types de publications ▶ Communication produits ▶ Brochures

Origine ▶ DOTS

Origine ▶ Druckerei Schmerbeck

Status

Archivé

Numéro d'impression SAP

10805

Propriétaire

Gatz, Julia

Auteur

Layout: DOTS Satz: Druckerei Schmerbeck

Clause de non-responsabilité ▼

🔍 Rechercher des proches 🔍 Rechercher d'autres versions

Informations sur les médias

Vue détaillée

VITA



VITA VIONIC SOLUTIONS

Verkaufsprospekt ersetzt 10617

🔄 V 002

<input type="checkbox"/>	10805_VITA-VI...	MA-123...	Original	▼
<input checked="" type="checkbox"/>	10805D_VITA_...	MO-126...	Écran	👁
Nom		10805D_VITA_VIONIC_SOLUTIONS_VK_DE_V02_screen.pdf		
Numéro		MO-126488		
Langues		de		
Taille du fichier		2,79 MB		
Voir le PDF		👁		
<input type="checkbox"/>	10805E_VITA_...	MO-126...	Écran	👁 ▼
<input type="checkbox"/>	10805F_VITA_...	MO-126...	Écran	👁 ▼
<input type="checkbox"/>	10805I_VITA_...	MO-126...	Écran	👁 ▼
<input type="checkbox"/>	10805SP_VITA...	MO-126...	Écran	👁 ▼

[📄 Télécharger](#) [📁 Ajouter à la collection](#)

Indique l'application. Ici, PDF à l'écran pour consultation, pas pour impression.

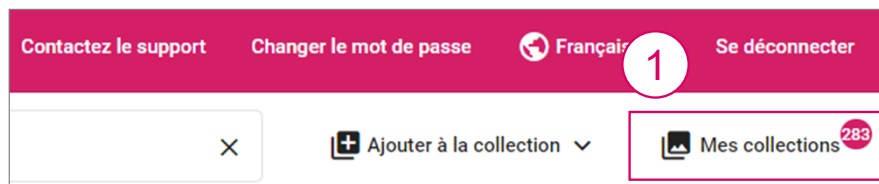
Ici, les différents formats de fichiers sont affichés dans les langues respectives du média.

Si le fichier est au format PDF, il peut être ouvert directement dans la base de données multimédia avec le **Visualiseur de document** en cliquant sur l'œil.

Le ou les formats de fichiers sélectionnés peuvent être ajoutés ici à la collection.

Mes collections

VITA



Les collections enregistrées peuvent être gérées via « Mes collections ».

Le chiffre indique le nombre de tous les objets médias dans toutes les collections. Si un objet média est ajouté ou supprimé, le nombre change en conséquence.



Au départ, chaque utilisateur dispose déjà d'une collection. Il n'est pas possible de la renommer ou de la supprimer.



De nouvelles collections peuvent être créées ici.

Il permet de vider ou de supprimer des collections.

Mes collections

Vue détaillée

VITA

1 Après avoir cliqué sur une collection, celle-ci s'ouvre. Les collections peuvent être renommées via cette icône.


2 Ici, il est possible de télécharger tous les objets multimédias qu'elle contient, de mettre à jour la collection ou de la partager.

3 Il est également possible de sélectionner, de télécharger ou de supprimer des objets multimédias individuels.

VITA Base de données des médias

contactez le support | [Changer le mot de passe](#) | Français | [Se déconnecter](#)

< | [Tout télécharger](#) | [Rafraîchir](#) | [Partager la collection](#)

Mes collections / **J. GomezRosas 2017-09-29**  [Galerie](#) | [Liste](#) | **Obtenu (13)** | [Approbation requise \(0\)](#)

13 éléments




TIF | Impression CMJN

TIF | Impression CMJN

TIF | Impression CMJN

TIF | Impression CMJN

TIF | Impression CMJN

Retouche d'une collection

VITA

i Cas d'application : seuls les objets média sélectionnés dans une collection doivent être téléchargés ou supprimés.

2

Les objets média sélectionnés / marqués peuvent être téléchargés ici ou supprimés de la collection.

The screenshot displays the VITA web interface for managing a media collection. At the top, there is a navigation bar with the VITA logo, the text 'Base de données des médias', and user options like 'Contactez le support', 'Changer le mot de passe', 'Français', and 'Se déconnecter'. Below this, a toolbar contains actions: 'Télécharger (2)', 'Supprimer de la collection (2)', 'Tout télécharger', 'Rafraîchir', and 'Partager la collection'. The main content area shows 'Mes collections / J. GomezRosas 2017-09-29' with '13 éléments'. A 'Galerie' tab is selected, showing five thumbnails of dental impressions, each with a 'TIF' icon and a 'Impression CMJN' label. A red checkmark is visible on the first two thumbnails. At the bottom of the thumbnails, there are icons for selection (checkbox), download, and delete. A callout box labeled '1' points to these icons, stating: 'Les objets médias souhaités peuvent être sélectionnés ici (sélection multiple possible)'. Another callout box labeled '2' points to the 'Télécharger' and 'Supprimer' icons, stating: 'Les objets média sélectionnés / marqués peuvent être téléchargés ici ou supprimés de la collection.' A third callout box points to the 'Galerie' and 'Liste' tabs, stating: 'Il est possible de choisir si les objets média doivent être affichés sous forme de galerie, de vignettes ou de liste.'

1

Les objets médias souhaités peuvent être sélectionnés ici (sélection multiple possible).

Il est possible de choisir si les objets média doivent être affichés sous forme de galerie, de vignettes ou de liste.

Partage de collections

VITA

1

Contactez le support Changer le mot de passe Français ▼ Se déconnecter

de la collection (2) Tout télécharger Rafraîchir Partager la collection

Galerie Liste Obtenu (13) Approbation requise (0)

Au sein d'une collection, un clic sur « Partager la collection » ouvre le masque ci-contre.

2

VITA Base de données des médias

Mes collections / J. GomezRosas 2017-09-29 / Partager la collection

13 éléments

E-mail *

Matière *

VITA Base de données des médias

Texte *

Cher Monsieur/Madame

Vous pouvez accéder à la base de données média media via le lien suivant :

Signature

Vous pouvez utiliser ce lien entre __GUELTIG_VON__ et __GUELTIG_BIS__. Au-delà, le lien est invalide.

Jours valides *

30

Partager

Après avoir rempli l'adresse courriel du destinataire souhaité, l'objet et le champ de texte, la collection peut être partagée en cliquant sur le bouton inférieur droit « Partager ».

Un lien est envoyé, que le **destinataire** peut ouvrir et démarrer le téléchargement **sans se connecter à la base de données médias**.

Ouverture du Visualiseur de document

VITA

Attention : le visualiseur de document ne s'applique qu'aux **fichiers PDF**. Par conséquent, pour les brochures qui sont au format ZIP (car d'autres langues sont incluses), sélectionnez l'affichage détaillé. L'icône « œil » y apparaît pour l'affichage dans le Visualiseur de document.

1

Cliquez ou double-cliquez sur l'image dans la galerie. La vue détaillée s'ouvre en dessous.

2

Partout dans la base de données médias où un œil est visible, le fichier PDF peut être ouvert directement dans la base de données médias.

Cliquez sur l'icône en forme d'œil.

Objets multimédias

<input type="checkbox"/>	1647_CADTem...	MA-032...	Original	▼
<input type="checkbox"/>	1647D_CADTe...	MO-115...	Écran	👁️ ▼
<input checked="" type="checkbox"/>	1647E_CADTe...	MO-115...	Écran	👁️ ▼
<input type="checkbox"/>	1647F_CADTe...	MO-115...	Écran	👁️ ^
			1647F_CADTemp_neutral_GA_FR_V07.pdf	
			MO-115947	
		Langues	fr	
		Taille du fichier	1,01 MB	
		Voir le PDF	👁️	
<input type="checkbox"/>	1647I_CADTe...	MO-115...	Écran	👁️ ▼

Propriétés du Visualiseur de document 1

VITA

VITA Base de données des médias

Contactez le support | Changer le mot de passe | Français | Se déconnecter

89%

Rechercher un document

Sensible à la casse Mot complet

En cliquant sur l'icône de la page, la miniature de la page s'affiche.

Cela permet de modifier l'affichage de la page.

Cela permet de copier le contenu du texte directement à partir du fichier PDF.

Pour ce faire, sélectionnez le texte et cliquez ensuite sur l'icône de copie.

La loupe permet de rechercher des termes dans le fichier PDF.

VITA CAD-Temp Sommaire

Matériau et conditions de mise en œuvre
Informations sur le matériau
Mise en œuvre
Polissage
Personnalisation chromatique
Nettoyage
Aspects cliniques
Outils et matériaux conseillés
Assortiments et coffrets
Bibliographie et explication des symboles
Consignes de sécurité, observations à propos du « dommage latrogène » et de l'élimination

VITA CAD-Temp® – Conditions à remplir pour le matériau et la mise en œuvre

VITA CAD-Temp monoColor et VITA CAD-Temp multiColor sont composés d'un polymère acrylate à haut poids moléculaire, reticulé, homogène et sans fibre avec une charge de micro particules, c'est le matériau MIP. Pour créer le matériau MIP, des microcharges renforçantes polymérisables de VITA, des microcharges inorganiques sont incluses dans le réseau de polymère et l'on fait appel au procédé de suspension NBY proposé à VITA pour la polymérisation. Ce matériau sans microfibrilles de renfort est d'une grande homogénéité et se caractérise par une excellente résistance à l'abrasion.

Propriétés physiques*

Propriétés	Unité	Valeur
Résistance à la flexion	MPa	> 100
Module d'élasticité	MPa	> 2.100
Taux de charge absorbé	% et jours	env. 14

Indications et conditions de mise en œuvre

VITA CAD-Temp sert à fabriquer des bridges transitionnels avec jusqu'à deux éléments intermédiaires, entièrement ou partiellement anatomiques qui pourront séjourner en bouche jusqu'à 3 ans. Les conditions requises pour les systèmes CAD sont fournies par les fabricants des équipements.

Indications	Coronaires adhésives	Coronaires partielles	Bridges adhésifs	Bridges en résine
VITA CAD-Temp	● possible	● possible	● possible	● possible

Contre-indications

Restaurations permanentes avec une durée de séjour en bouche clinique de plus de 3 ans. Chez les patients allergiques au PMMA.

Le concept chromatique

Les matériaux sont proposés en version monochrome (monoColor) ou quadrichrome (multiColor).

	0MIT*	1MIT	2MIT	3MIT
CAD-Temp monoColor				
CAD-Temp multiColor				

*Pour la reproduction de dents adhésives s'ajoute un taillé (CI 40)

Propriétés du Visualiseur de document 2

VITA

VITA Base de données des médias

Contactez le support | Changer le mot de passe | Français | Se déconnecter

89% | 89% | - | + | Hand icon | Refresh icon

Transition de page

- Continu
- Page par page

Rotation

- Rotation horaire
- Rotation antihoraire

Disposition

- Simple
- Double
- Couverture

Le menu Aperçu de la page s'ouvre ici.

Étirer la zone de la page de vignettes.

VITA CAD-Temp® – Polissage

Contrôle de l'occlusion/articulation.

Prothèse transitoire en CAD-Temp sur le modèle de travail.

Les restaurations en VITA CAD-Temp peuvent être préparées avec une pointe silicoborée et une brossette en poil de chèvre. Le polissage/ustrage s'effectue avec des polisseurs classiques pour la résine, comme par ex. Dia Glace (Yoti), Herculon Polish hybrid materials (Herculon), Dental Diamond Stick (Shofu), Prisma Gloss (Ivoclar).

Éviter tout dégagement de chaleur excessif.

Important
Un polissage soigneux est incontournable pour un résultat irréprochable. On évite ainsi l'accumulation de la plaque et par conséquent d'éventuelles dyschromies.

Bridge transitoire terminé sur le modèle de travail.

VITA CAD-Temp® – Personnalisation chromatique avec VITAVM-LC

Pour une esthétique encore plus grande, il est possible de personnaliser la couleur des restaurations transitoires VITA CAD-Temp, notamment dans la zone transparente des restaurations antérieures ou dans la zone vestibulaire des restaurations postérieures avec la résine composite à micro particules photopolymérisable VITA VM-LC flow ou en pâte. Même avec de fines couches de VITA VM-LC les résultats sont très bons. Le VITA VM-LC CREATIVE KIT flow Edition, n° art. CMLCCK, permet de personnaliser le mariage chromatique. Veuillez consulter les consignes dans le mode d'emploi VITA VM-LC n° 1206F.

La réduction (cut-back) par meulage ciblé ou une réduction de l'interface à l'aide d'une fraise en carbure de tungstène à denture croisée est indispensable pour une transition douce entre la prothèse transitoire VITA CAD-Temp et la résine composite à micro particules photopolymérisable VITA VM-LC.

Allez de garantir une liaison sûre entre VITA CAD-Temp et VITA VM-LC / VITA VM-LC flow, sabler la surface à l'aide d'aluminium (granulométrie 50 µm) à une pression de 2 bars.

Important
Réduction maximale de VITA CAD-Temp pour garantir une stabilité suffisante du transitoire VITA VM-LC :
pour les transitoires en secteur antérieur dans la zone transparente : max. 0,5 mm,
pour les transitoires en secteur postérieur dans la zone vestibulaire : max. 0,3 mm.

Rechercher un document | Sensible à la casse | Plein écran | Télécharger | Imprimer | Mode sombre | Langue

En cliquant sur l'icône Paramètres, il est également possible de démarrer un téléchargement.

Contact

VITA

Ina Bretschneider

Communication d'entreprise

i.bretschneider@vita-zahnfabrik.com

Tél. +49 (0) 7761 / 562-502

VITA Zahnfabrik H. Rauter GmbH & Co. KG

Spitalgasse 3
79713 Bad Säckingen
Allemagne

1 allée de Stockholm
67300 Schiltigheim
France



www.vita-zahnfabrik.com



FACEBOOK Follow us



TWITTER Follow us