



PERFECT MATCH.

VITA

VITA MEDIENDATENBANK

Anleitung. User Manual

<https://mam.vita-zahnfabrik.com>

Log-in

VITA



VITA Mediendatenbank

Kennung (E-Mail)

Passwort

Einloggen

Anmeldung mit den bekannten VITA Login Credentials:

VITA-Kennung für VITA-Mitarbeiter oder E-Mail-Adresse und Passwort.

[Passwort vergessen](#)
[Als neuer Benutzer registrieren](#)

Deutsch

Wenn Sie noch nicht registriert sind, können Sie sich über diesen Link für die Nutzung der Mediendatenbank anmelden.

Ein Ändern der Portalsprache in Englisch, Französisch, Italienisch und Spanisch ist hier möglich.


Mediensuche. Ansicht Symbole

VITA

VITA Mediendatenbank

Art der Medienobjekte Suche


20 von 11526 Ergebnissen



VITA AKZENT Plus CHROMA STAINS classical

V 005 10375


DE EN IT ES PL



SD321 VITA AMBRIA

V 005

DE EN FR IT ES ...



VITA LUMEX AC

V 003 10609

DE EN FR IT ES ...

Sprachensymbole zeigen an, in welchen Sprachen das Asset vorhanden ist.

Um das Asset in einer bestimmten Sprache downzuloaden, Klick oder Doppelklick. Die Detailansicht öffnet sich. Siehe Detailansicht.

Zeigt das Dateiformat an. Alle Broschüren liegen als ZIP vor, da PDFs mehrerer Sprachen enthalten sind.

V 003 gibt an, um welche Version es sich handelt.

10609 zeigt die Drucknummer an.

Mediensuche. Filter

VITA

VITA Mediendatenbank Kontakt & Support Passwort ändern Deutsch Logout

Art der Medienobjekte Suche

Filter

- Kategorien
- Publikationstypen
- Produkt-Kommunikation
- Angebotsblätter und Sales Info
- Anwendungsbilder
- Bedienungsanleitungen
- Gebrauchsanweisungen
- Bestellformular
- Brenntabellen
- Broschüren
- CAD Zeichnungen

20 von 11526 Ergebnissen

VITA VM LC

VITA VIONIC SOLUTIONS

SD027 VITA VM CC LIQUID

Suchen Zurücksetzen

Über diese „Filtersuche“ kann nach vordefinierten Kategorien wie z.B. Produkt und Publikationsart (Produktabbildungen, Broschüre, Gebrauchsanweisung) gefiltert werden.

Die Filterauswahl wird über „Suchen“ gestartet und kann über „Zurücksetzen“ bereinigt werden.

Mediensuche

VITA

Hier kann über **Volltextsuche** / Keywords / Drucknummern nach Medienobjekten gesucht werden.

Sie lässt sich mit dem Filter der Kategorien und der Art der Medienobjekte kombinieren.

Dieses Menü ermöglicht eine Auswahl des **Medientyps**, z.B. Bild, Dokument oder Video.

Nach Medienobjekten suchen...

Filtern nach Medienobjekten

- > Bild
- > Dokumente
- > Artwork
- > Video

VITA Mediendatenbank

Suche: Vitabl

Art der Medienobjekte

Filter

- Kategorien
- Publikationstypen
- Sprachen
- Derivate
- Status

Zur Kollektion hinzufügen

Meine Kollektionen

Galerie Liste Alle Neue

VITA VM LC

VITA VIONIC SOLUTIONS

SD027 VITA VM CC LIQUID

Mediensuche. TIPP

VITA

The screenshot shows the VITA Mediendatenbank interface. At the top, there is a navigation bar with 'VITA Mediendatenbank' on the left and 'Kontakt & Support', 'Passwort ändern', and 'Deutsch' on the right. Below the navigation bar, there is a search bar containing the text 'Bild aus 10805'. To the left of the search bar, there is a filter section for 'Art der Medienobjekte' and a result count '20 von 27 Ergebnissen'. Below the search bar, a dropdown menu lists search results: 'bild', 'bild1', 'bild2', 'bild20', and 'bild3'. A red information icon 'i' is positioned next to the search bar, pointing to a tip box. The tip box contains the following text: 'TIPP für die Bildersuche: Suchen Sie nach Bildern mit dem Suchbegriff „Bild aus“ und der Drucknummer der Broschüre z.B. 10805: Bild aus 10805 Bestätigen Sie mit Return. Es werden Ihnen alle Bilder – sofern verfügbar – der Broschüre angezeigt.' The background of the screenshot shows a grid of image thumbnails, some with a 'PSD' icon.

Art der Medienobjekte

Suche
Bild aus 10805

Kontakt & Support Passwort ändern Deutsch

20 von 27 Ergebnissen

i

TIPP für die Bildersuche:

Suchen Sie nach Bildern mit dem Suchbegriff „Bild aus“ und der Drucknummer der Broschüre z.B. 10805: Bild aus 10805
Bestätigen Sie mit Return.

Es werden Ihnen alle Bilder – sofern verfügbar – der Broschüre angezeigt.

Galerie Liste

PSD

PSD

PSD

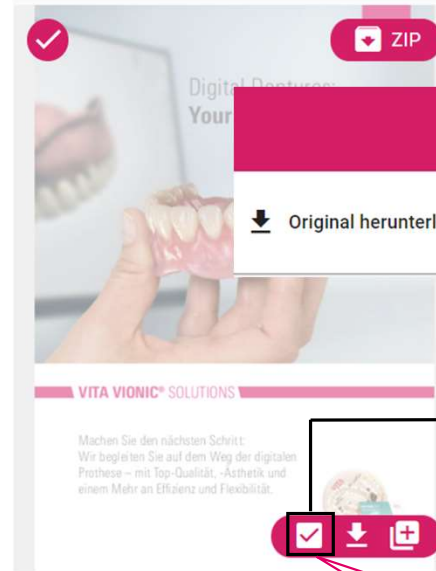
Medienauswahl und -aktivitäten



Wählt dieses Asset aus für einen Download oder um es einer Kollektion hinzuzufügen. Es können mehrere Assets in der Galerie ausgewählt werden.

Direkter Download der Original-Datei.

Direktes Hinzufügen der Datei zu einer Kollektion.



Wird der „Auswahlhaken“ im Fenster gesetzt, erscheinen oben rechts nochmals die Möglichkeiten zum Herunterladen der Original-Datei sowie zum Hinzufügen zu einer Kollektion.

Kollektionsauswahl

1
Nach Setzen des Auswahlhakens am Asset kann diese einer Kollektion hinzugefügt werden.

2
Alternativ kann hier eine neue Kollektion erstellt werden, welche anschließend zum Sammeln von Assets bereitsteht.

The screenshot displays the VITA Mediendatenbank interface. At the top, there is a search bar with the text 'Suche 10805' and a filter for 'Art der Medienobjekte'. Below the search bar, it shows '16 von 16 Ergebnissen'. A modal window titled 'Kollektion auswählen ...' is open, listing three collection options: 'Verblendmaterial' (11 Elemente), 'CAD/CAM Material' (36 Elemente), and 'CAD/CAM Kalender' (5 Elemente). At the bottom of the modal, there is a 'Name' input field and a 'Kollektion erstellen' button. To the right, a gallery view is partially visible with a filter menu open, showing options like 'Original', 'Komprimiert', 'Unkomprimiert', 'Web', 'Internet', 'Streaming', 'Office', and 'Screen'. A dropdown menu above the gallery shows 'Nur Auswahl (1)' and 'Alle Ergebnisse'.

Aus allen angezeigten Suchergebnissen in der Galerie können hier die Assets für eine bestimmte Anwendung ausgewählt werden. Lädt danach alle Assets der Galerie in die Kollektion.

Medieninformation Detailansicht



VITA Medientdatenbank

An der Medientdatenbank

10 von 10 Ergebnissen

Die Detailansicht öffnet sich über Klick oder Doppelklick auf das Medium – direkt darunter.

Sprachen und andere Dateiformate können in der Detailansicht für die gewünschte Verwendung ausgewählt werden.

Es können darüber hinaus weitere Informationen zum Medium, wie zum Beispiel Kategorie, Urheber oder Drucknummer eingesehen werden.

Unterhalb der Kategorien werden verknüpfte Assets wie Bilder oder andere PDFs mit Klick auf „Verwandte Assets suchen“ angezeigt.

„Weitere Versionen suchen“ zeigt die bisher angelegten Versionen an.

Kategorien

- Kategorien ▶ Produkte ▶ Total-/Teilprothetik ▶ Digital Prothetik ▶ VITA VIONIC VIGO®
- Kategorien ▶ Produkte ▶ Total-/Teilprothetik ▶ Digital Prothetik ▶ VITA VIONIC® BASE DISC HI
- Kategorien ▶ Produkte ▶ Total-/Teilprothetik ▶ Digital Prothetik ▶ VITA VIONIC® BOND
- Kategorien ▶ Produkte ▶ Total-/Teilprothetik ▶ Digital Prothetik ▶ VITA VIONIC® DENT DISC multiColor
- Kategorien ▶ Produkte ▶ Total-/Teilprothetik ▶ Digital Prothetik ▶ VITA VIONIC® DIGITAL VIGO Prothesenzahndatenbank
- Kategorien ▶ Produkte ▶ Total-/Teilprothetik ▶ Digital Prothetik ▶ VITA VIONIC® WAX

Publikationstypen ▶ Produkt-Kommunikation ▶ Konzept-Prospekt

Quelle ▶ DOTS

Quelle ▶ Druckerei Schmerbeck

Status

Frei Asset Manager

SAP-Drucknummer

10805

Eigentümer

Gatz, Julia

Disclaimer ▼

Herunterladen Zur Kollektion hinzufügen

Medienobjekte

<input type="checkbox"/>	10805_VITA_V...	MA-125...	Originald...	▼
<input type="checkbox"/>	10805D_VITA_...	MO-126...	Print	👁️ ▼
<input type="checkbox"/>	10805E_VITA_...	MO-126...	Print	👁️ ▼
<input type="checkbox"/>	10805F_VITA_...	MO-126...	Print	👁️ ▼
<input type="checkbox"/>	10805L_VITA_...	MO-126...	Print	👁️ ▼
<input type="checkbox"/>	10805SP_VITA...	MO-126...	Print	👁️ ▼

10805 VIONIC SOLUTIONS Broschüre

🕒 V 002

10805

DE EN FR IT ES MA-125548

Erstelldatum

31.10.2023

🔍 Verwandte Assets suchen

🔍 Weitere Versionen suchen

Medieninformation Detailansicht

VITA



Machen Sie den nächsten Schritt:
Wir begleiten Sie auf dem Weg der digitalen
Prothese – mit Top-Qualität, -Ästhetik und
einem Mehr an Effizienz und Flexibilität.



VITA VIONIC SOLUTIONS

V 002

<input type="checkbox"/>	10805_VITA-VI...	MA-123...	Original...	▼
<input checked="" type="checkbox"/>	10805D_VITA_...	MO-126...	Screen	
Name		10805D_VITA_VIONIC_SOLUTIONS_VK_DE_V02_screen.pdf		
Nummer		MO-126488		
Sprachen		de		
Dateigröße		2,79 MB		
PDF anschauen				
<input type="checkbox"/>	10805E_VITA_...	MO-126...	Screen	
<input type="checkbox"/>	10805F_VITA_...	MO-126...	Screen	▼
<input type="checkbox"/>	10805I_VITA_...	MO-126...	Screen	▼
<input type="checkbox"/>	10805SP_VITA...	MO-126...	Screen	▼

Zeigt die Verwendung an. Hier Screen-PDF zur Ansicht, nicht zum Druck.

Hier werden die einzelnen Dateiformate in den jeweiligen **Sprachen** des Mediums angezeigt.

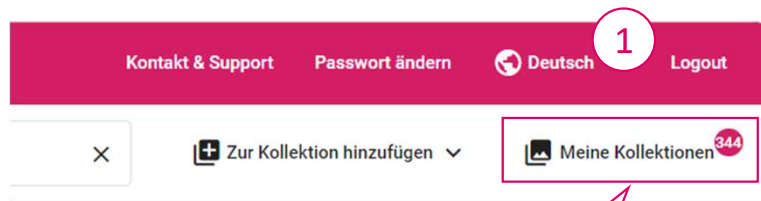
Handelt es sich bei der Datei um ein PDF, kann dieses über das Auge direkt in der Mediendatenbank mit dem **Document Viewer** geöffnet werden.

Das oder die ausgewählten Dateiformate können hier der Kollektion hinzugefügt werden.

Herunterladen


Zur Kollektion hinzufügen

Meine Kollektionen



Über „Meine Kollektionen“ können die gespeicherten Kollektionen verwaltet werden.

Die Zahl zeigt die Anzahl aller Medienobjekte in allen Kollektionen an. Wird ein Medienobjekt hinzugefügt oder entfernt, ändert sich die Anzahl entsprechend.



Jedem Nutzer steht zu Beginn bereits eine Kollektion zur Verfügung. Diese lässt sich weder umbenennen noch löschen.

Kollektion leeren
Kollektion löschen



Hier können neue Kollektionen erstellt werden.

Hierüber können Kollektionen geleert oder gelöscht werden.

Meine Kollektionen. Detailansicht

1 Nach Klick auf eine Kollektion, öffnet sich diese. Kollektionen können über dieses Icon umbenannt werden.

2 Hier können alle darin enthaltenen Medienobjekte heruntergeladen, die Kollektion aktualisiert oder geteilt werden.

3 Es können hier auch einzelne Medienobjekte ausgewählt, heruntergeladen oder gelöscht werden.

Nachbearbeiten einer Kollektion

i Use Case: Es sollen nur ausgewählte Medienobjekte aus einer Kollektion heruntergeladen oder gelöscht werden.

2

Die ausgewählten / markierten Medienobjekte können hier heruntergeladen oder aus der Kollektion entfernt werden.

VITA Mediendatenbank Kontakt & Support Passwort ändern Deutsch Logout

Herunterladen (1) Aus der Kollektion entfernen (1) Alle herunterladen Aktualisieren Kollektion teilen

Meine Kollektionen / **Test Kollektion** Galerie Liste Beziehbar (5) Freigabe erforderlich (0)

5 Elemente

1 Die gewünschten Medienobjekte können hier ausgewählt werden (Mehrfachauswahl möglich).

2 Es lässt sich hierüber auswählen, ob die Medienobjekte als Galerie, in Kacheln oder als Liste dargestellt werden.

Kollektionen teilen

VITA

1

Kontakt & Support Passwort ändern Deutsch ▼ Logout

Alle herunterladen Aktualisieren Kollektion teilen

Galerie Liste **Beziehbar (6)** Freigabe erforderlich (0)

Innerhalb einer Kollektion öffnet sich mit einem Klick auf „Kollektion teilen“ nebenstehende Maske.

2

VITA Mediendatenbank

Meine Kollektionen / Test Kollektion / **Kollektion teilen**

6 Elemente

E-Mail *

Betreff *

Mediendatenbank

Text *

Sehr geehrte/r Frau/Herr,

über folgenden Link können Sie auf die Medien der Mediendatenbank zurückgreifen:

Signatur

Diesen Link können Sie im Zeitraum von __GUELTIG_VON__ bis __GUELTIG_BIS__ nutzen. Danach ist der Link ungültig.

Gültig Tage *

30

Teilen

Nach Ausfüllen der gewünschten Empfänger-E-Mail-Adresse, Betreff und Textfeld kann die Kollektion über den unteren rechten Button „Teilen“ geteilt werden.

Es wird ein Link versendet, den der **Empfänger ohne Anmeldung an der Mediendatenbank** öffnen und den Download starten kann.

Document Viewer öffnen






Achtung: Der Document Viewer ist nur auf **PDF-Dateien** anwendbar. Wählen Sie daher bei Broschüren, die im ZIP-Format vorliegen (da weitere Sprachen enthalten sind) die Detailansicht aus. Dort erscheint das „Auge“-Symbol für die Ansicht im Document Viewer.



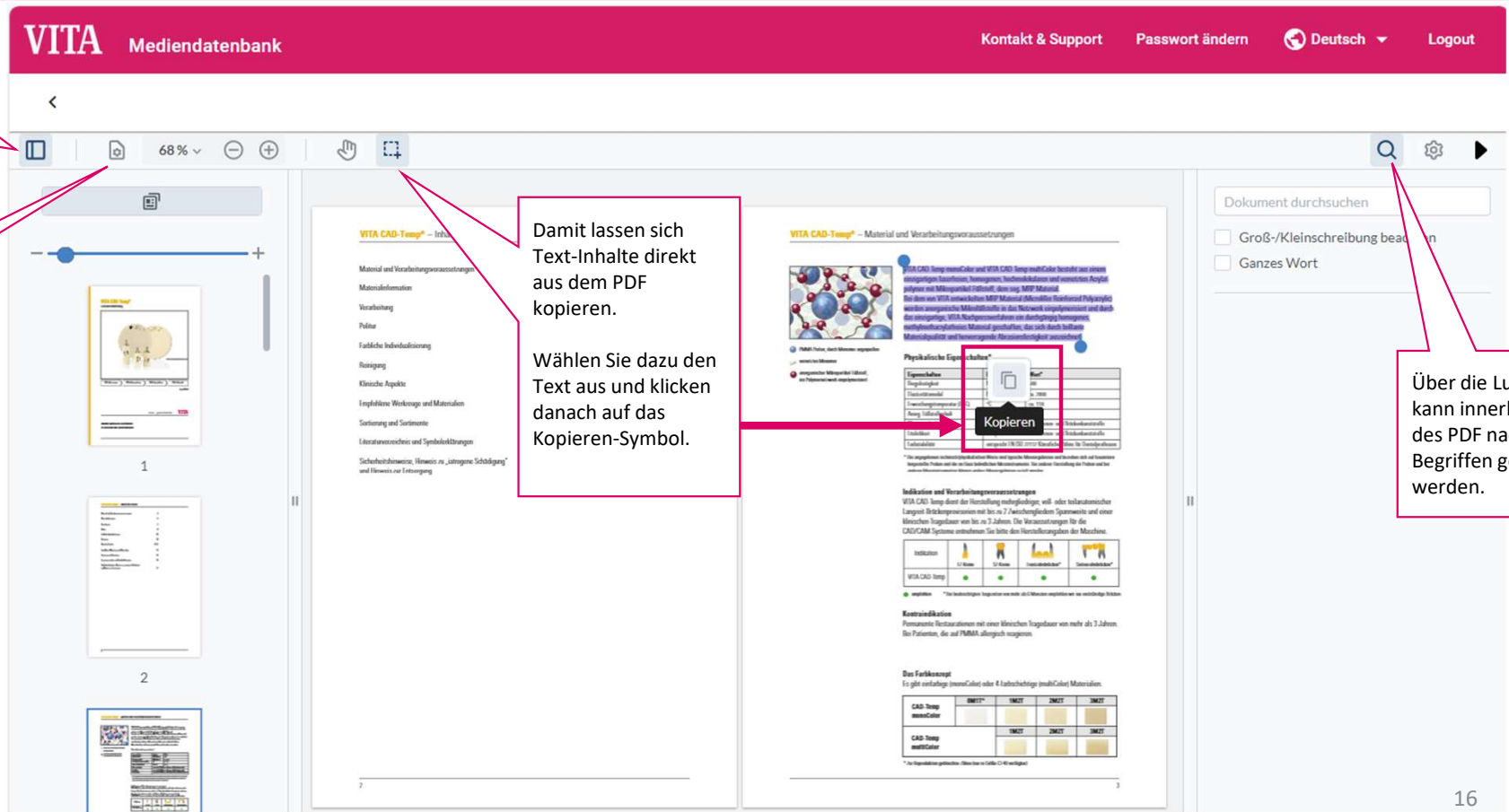
1
Klick oder Doppelklick auf das Bild in der Galerie. Die Detailansicht öffnet sich darunter.



2
Überall in der Mediendatenbank, wo ein Auge zu sehen ist, kann das PDF direkt in der Mediendatenbank geöffnet werden.
Klick auf das Augensymbol.

Medienobjekte			
<input type="checkbox"/>	1647_CADTem...	MA-032...	Original... ▾
<input type="checkbox"/>	1647D_CADTe...	MO-115...	Screen  ▲
Name	1647D_CADTemp_neutral_GA_DE_V07_screen.pdf		
Nummer	MO-115522		
de	1.013,53 KB		
PDF anschauen			
<input type="checkbox"/>	1647E_CADTe...	MO-115...	Screen  ▾
<input type="checkbox"/>	1647F_CADTe...	MO-115...	Screen  ▾
<input type="checkbox"/>	1647I_CADTe...	MO-115...	Screen  ▾

Document Viewer Eigenschaften 1



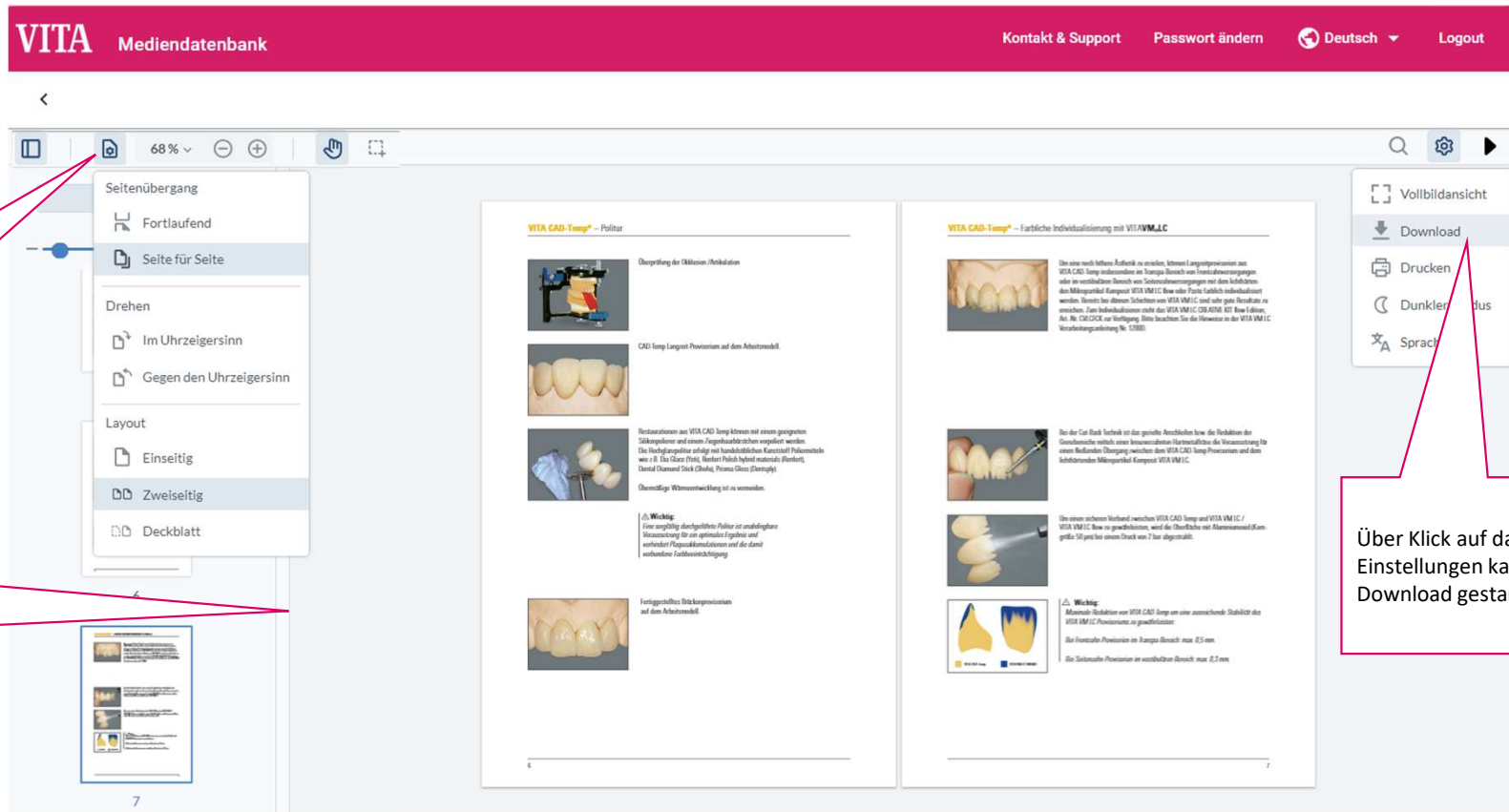
Bei Klick auf das Seiten-Symbol wird die Miniatur-Seitenansicht angezeigt.

Damit kann die Seitenansicht geändert werden.

Damit lassen sich Text-Inhalte direkt aus dem PDF kopieren.
Wählen Sie dazu den Text aus und klicken danach auf das Kopieren-Symbol.

Über die Lupe kann innerhalb des PDF nach Begriffen gesucht werden.

Document Viewer Eigenschaften 2



Hierüber öffnet sich das Menü Seitenansicht.

Aufziehen des Bereiches für die Miniatur-Seitenansicht.

Über Klick auf das Symbol Einstellungen kann auch hier ein Download gestartet werden.

Kontakt

VITA

Medienanfragen und Kontakt

VITA Zahnfabrik

H. Rauter GmbH & Co. KG

Ina Bretschneider

E-Mail: i.bretschneider@vita-zahnfabrik.com

Tel.: +49 (0) 7761 / 562-502

VITA Zahnfabrik H. Rauter GmbH & Co. KG

Spitalgasse 3

79713 Bad Säckingen

Deutschland

Technischer Support

it.x informationssysteme gmbh

Customer Support

E-Mail: support@itx.de

Tel.: +49 (0) 75 31 / 89 27 300

Fax: +49 (0) 75 31 / 89 27 329



<https://vita-zahnfabrik.com>



FACEBOOK Follow us



INSTAGRAM Follow us